


# YENİ ZELANDA ÜLKE BİLGİ NOTU

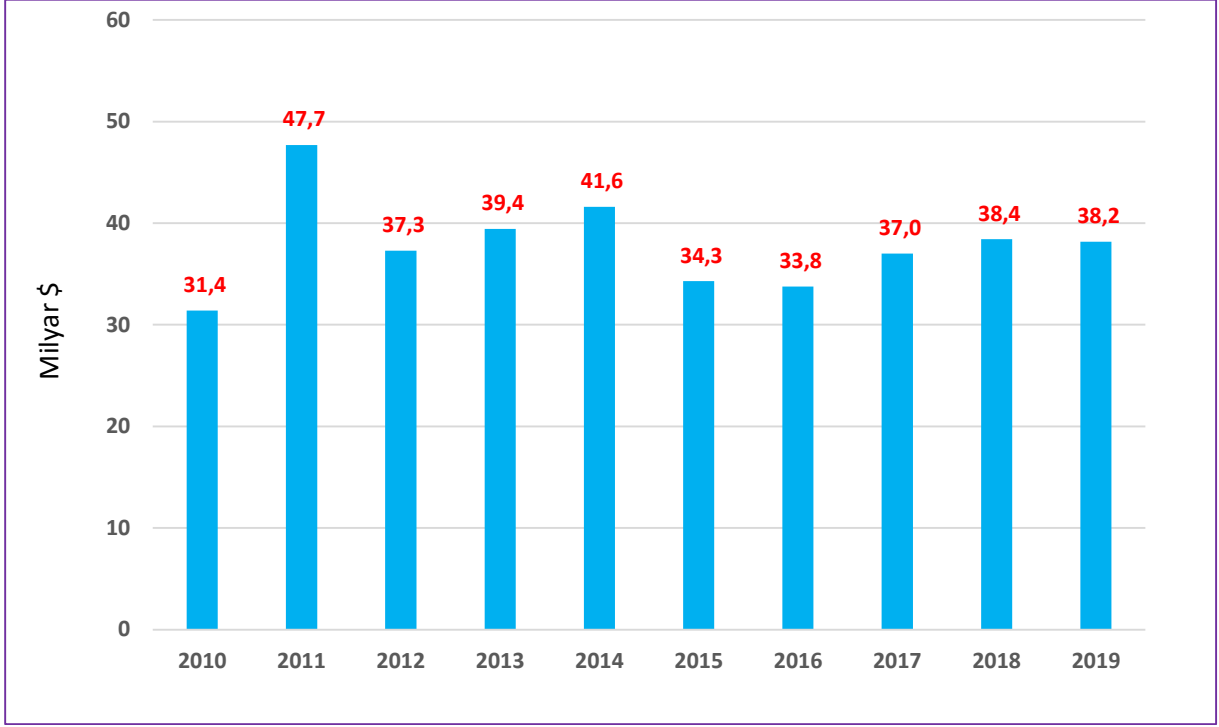


Ekonomik Araştırmalar Şubesi  
(Ekim 2020)

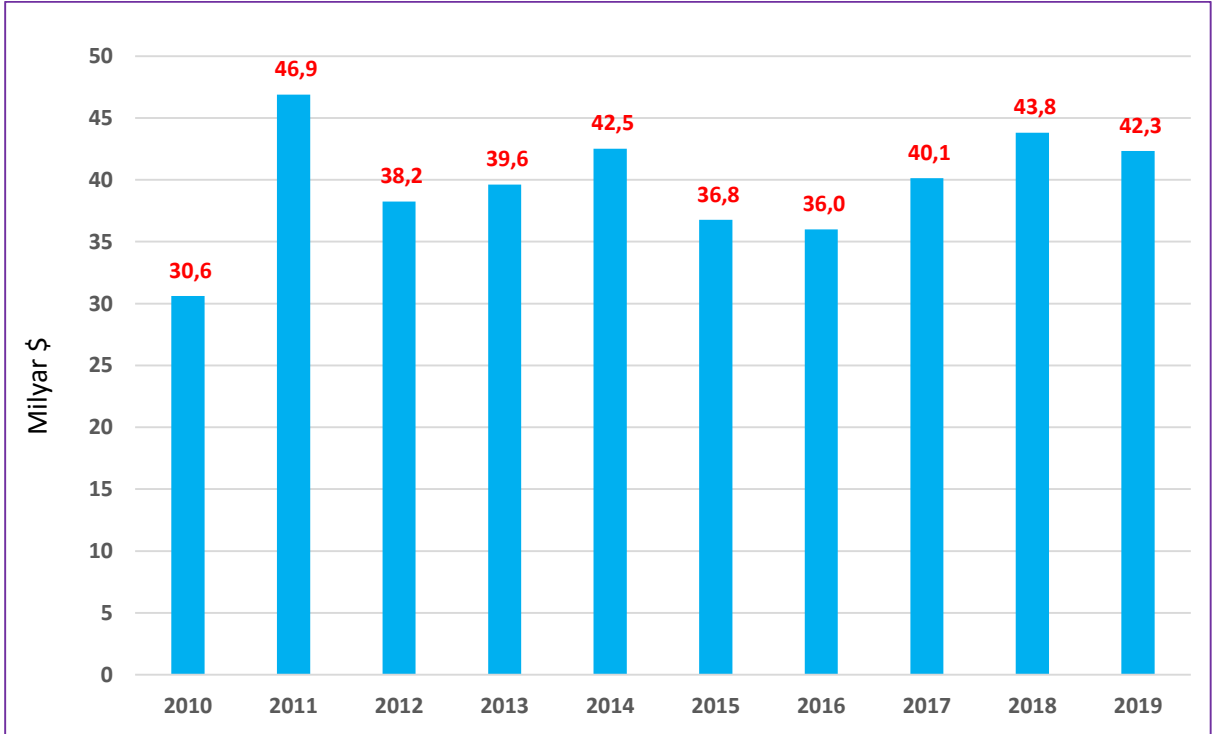
<b>Resmi Adı</b>	Yeni Zelanda Milletler Topluluğu
<b>Nüfus</b>	4,9 milyon
<b>Yüzölçümü</b>	270.534 km <sup>2</sup>
<b>Dil</b>	İngilizce, Mauri
<b>Başkent</b>	Wellington
<b>Para Birimi</b>	Yeni Zelanda Doları (NZ\$)
<b>Yönetim Şekli</b>	Parlamente demokrasiye dayalı anayasal monarşi
<b>Devlet Başkanı</b>	Birleşik Krallık Kraliçesi II. Elizabeth adına Genel Vali Patsy Reddy
<b>GSYİH</b>	206,9 milyar \$ (2019)
<b>KİŞİ BAŞINA GSYİH</b>	42.670 \$ (2019)
<b>GSYİH BÜYÜME HIZI</b>	2,2 % (2019)
<b>ENFLASYON ORANI</b>	2,3 % (2019)
<b>İŞSİZLİK ORANI</b>	4 % (2019)
<b>TOPLAM İHRACAT</b>	38,2 milyar \$
<b>TOPLAM İTHALAT</b>	42,3 milyar \$
<b>Y.ZELANDA'NIN TÜRKİYE'DEN İTHALATI</b>	157,9 milyon \$
<b>Y.ZELANDA'NIN TÜRKİYE'YE İHRACATI</b>	52,2 milyon \$

# **YENİ ZELANDA'NIN DIŐ TİCARET VERİLERİ**

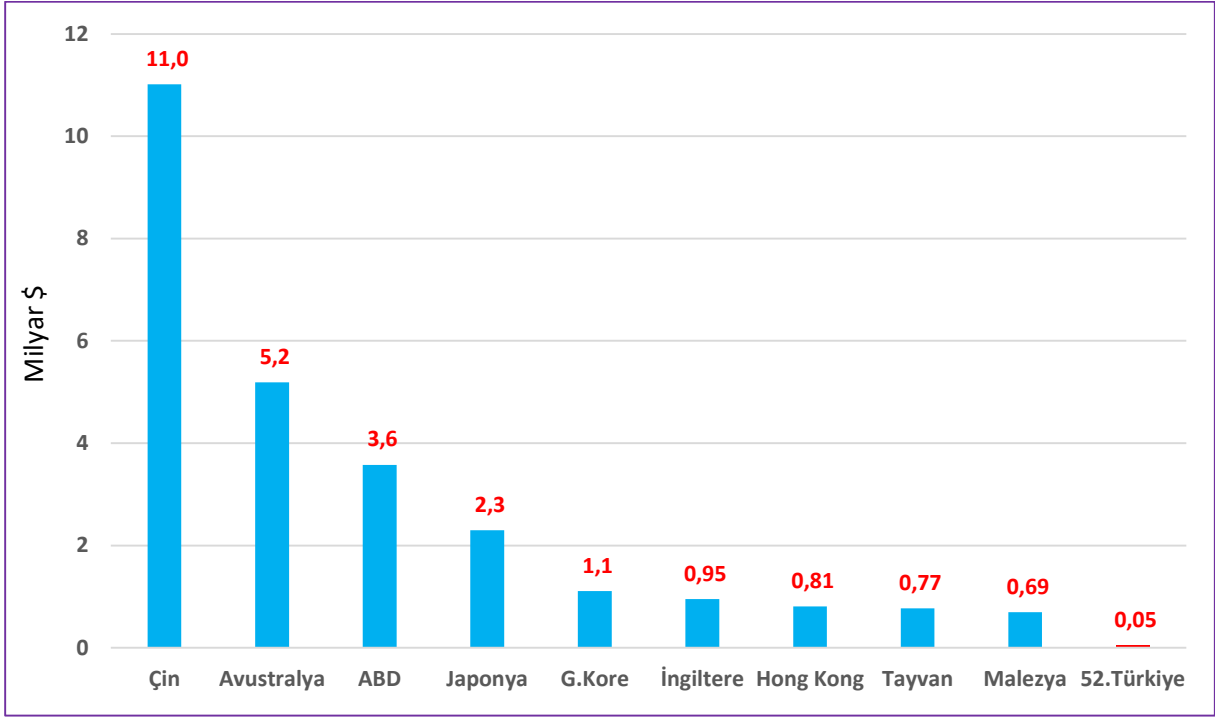
• **Y.Zelanda'nın Dünyaya İhracatı**  
(TradeMap, 2010-2019)



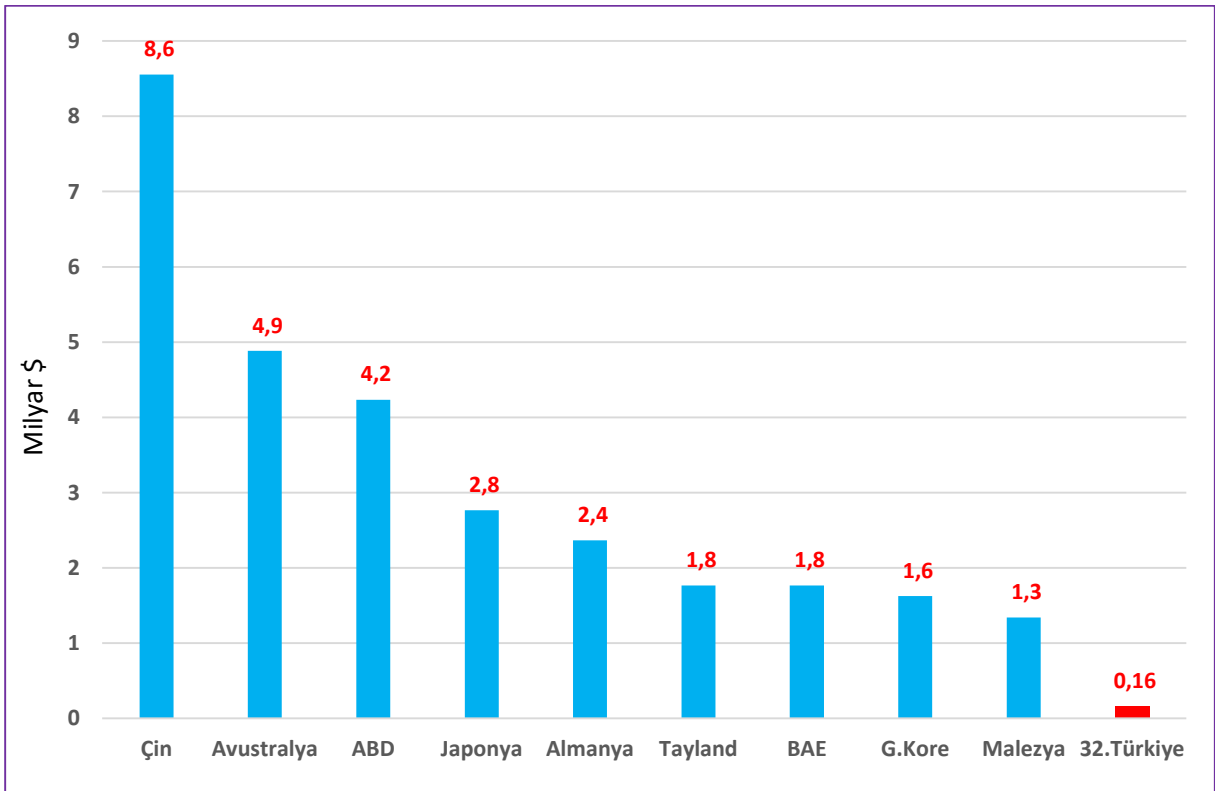
• **Yeni Zelanda'nın Dünyadan İthalatı**  
(TradeMap, 2010-2019)



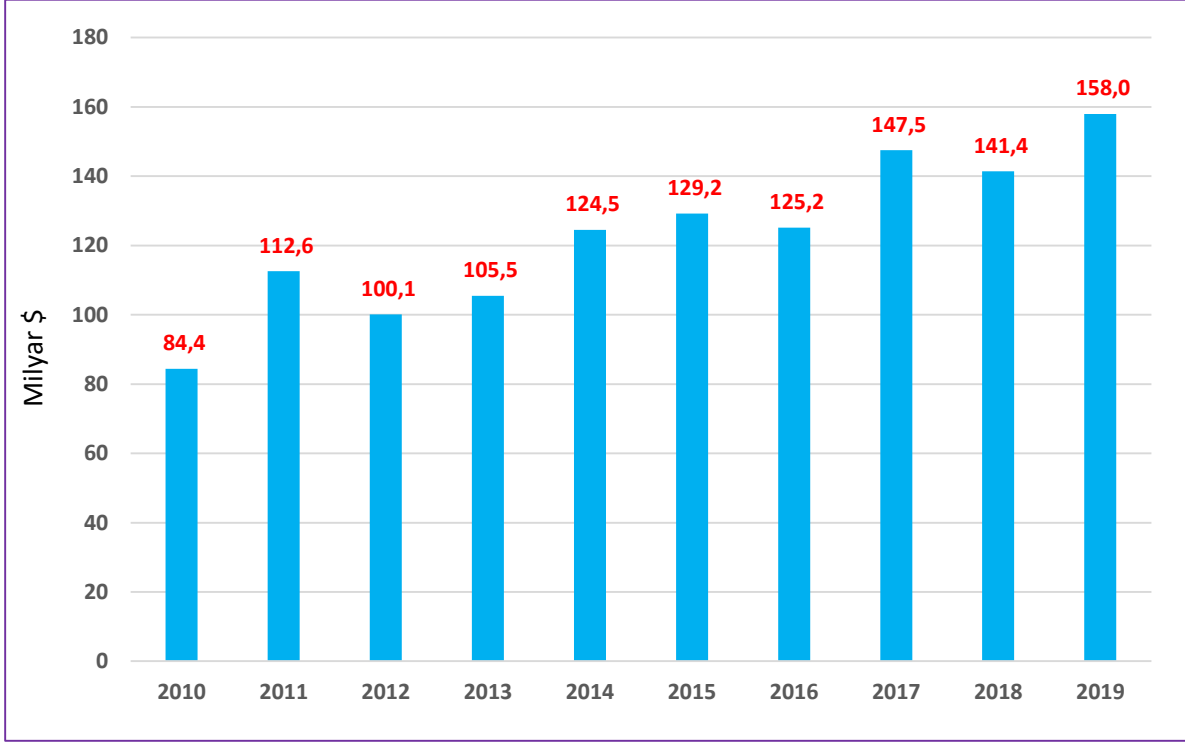
• **Y.Zelanda'nın İhracatında Ülkeler**  
(TradeMap, 2019)



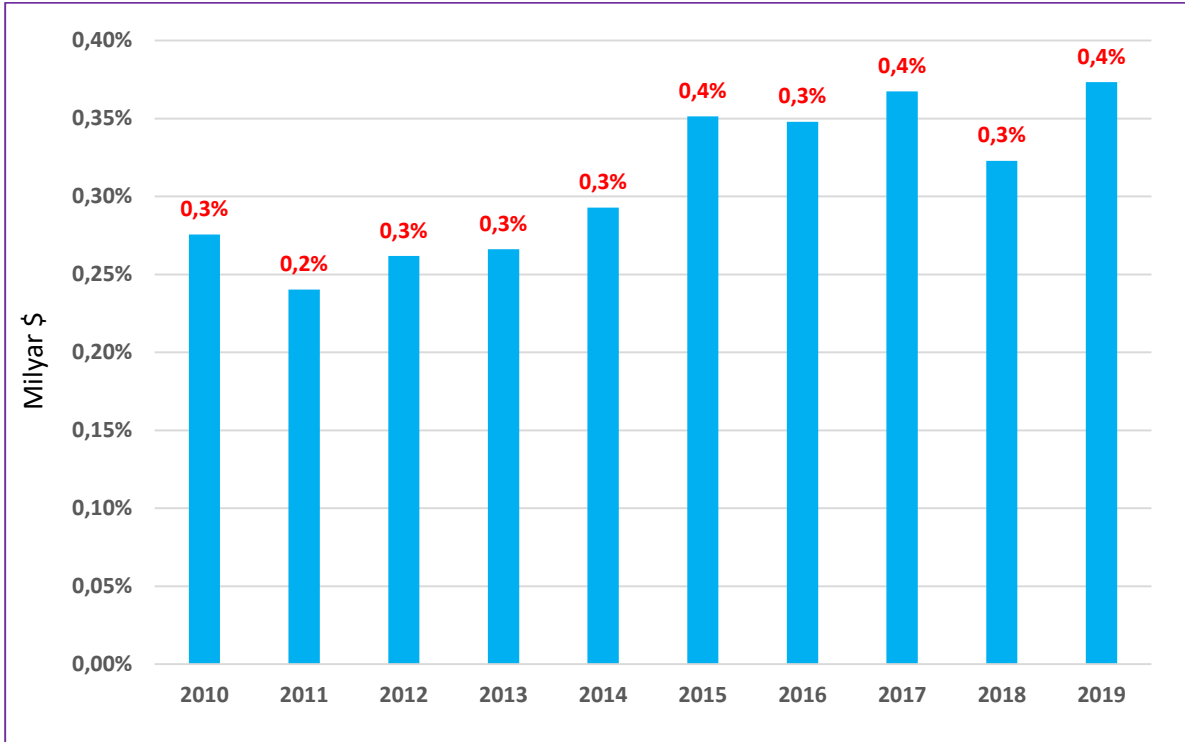
• **Y.Zelanda'nın İthalatında Ülkeler**  
(TradeMap, 2019)



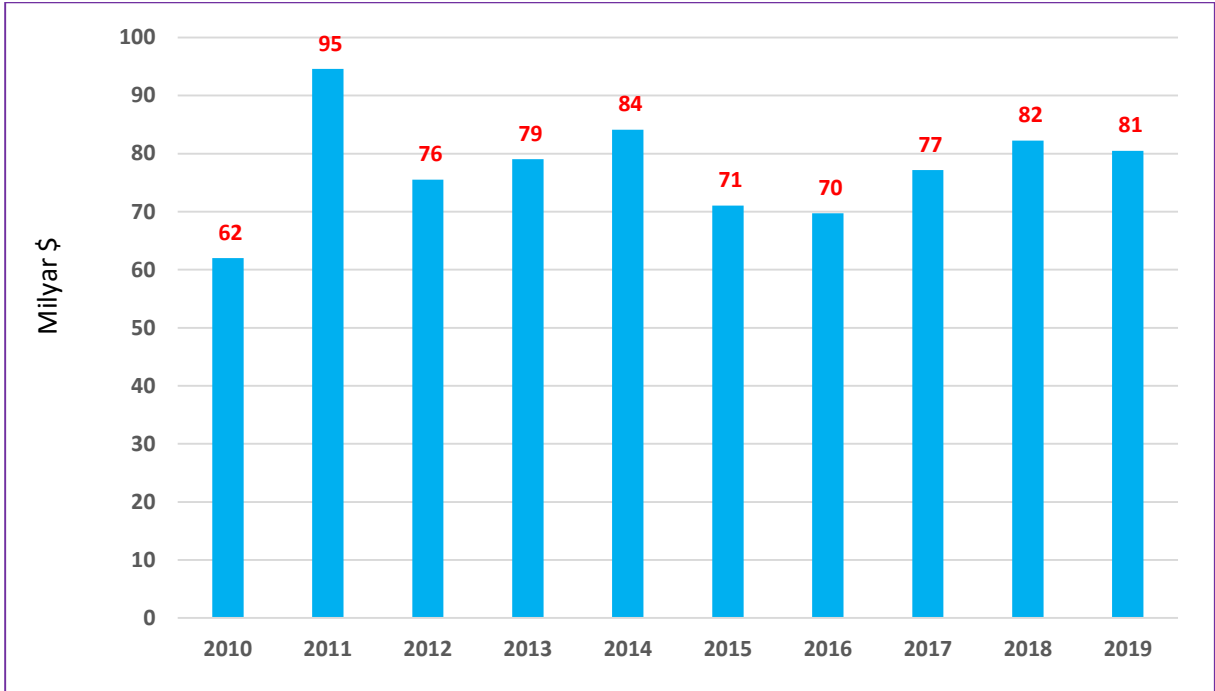
• **Y.Zelanda'nın Türkiye'den İthalatı**  
(TradeMap, 2010-2019)



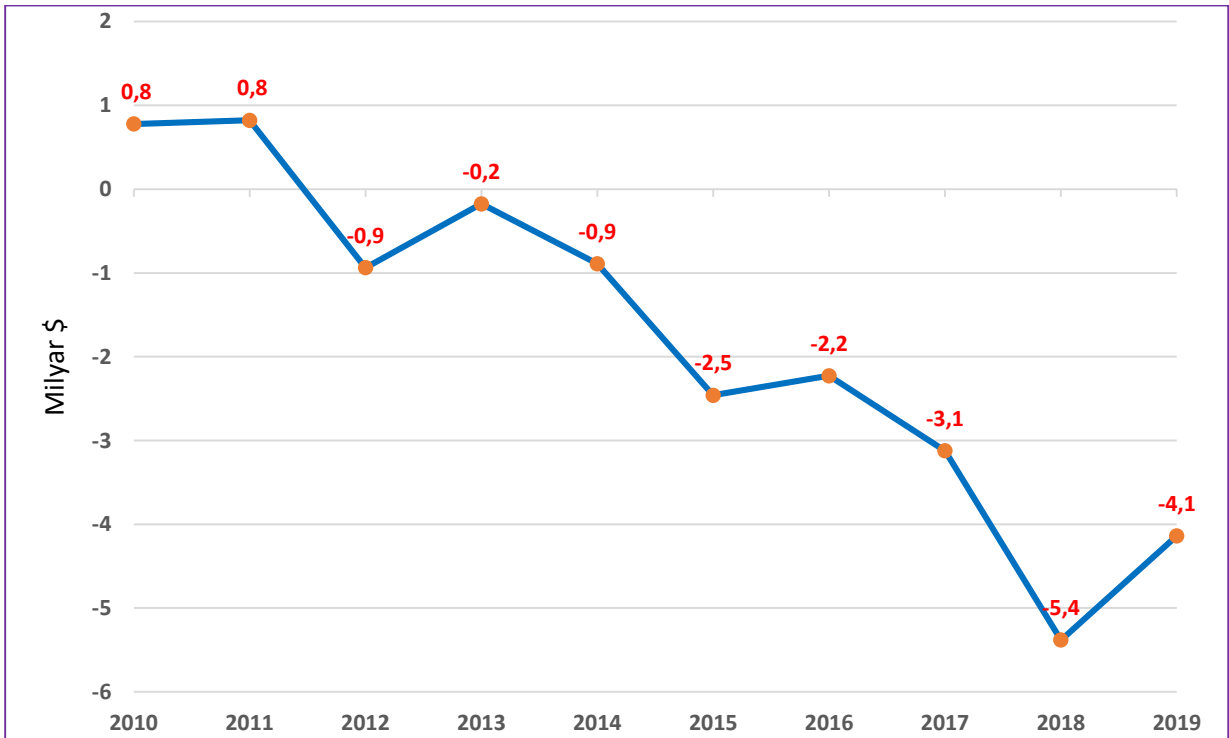
• **Y.Zelanda'nın İthalatında Türkiye'nin Payı**  
(TradeMap, 2010-2019)



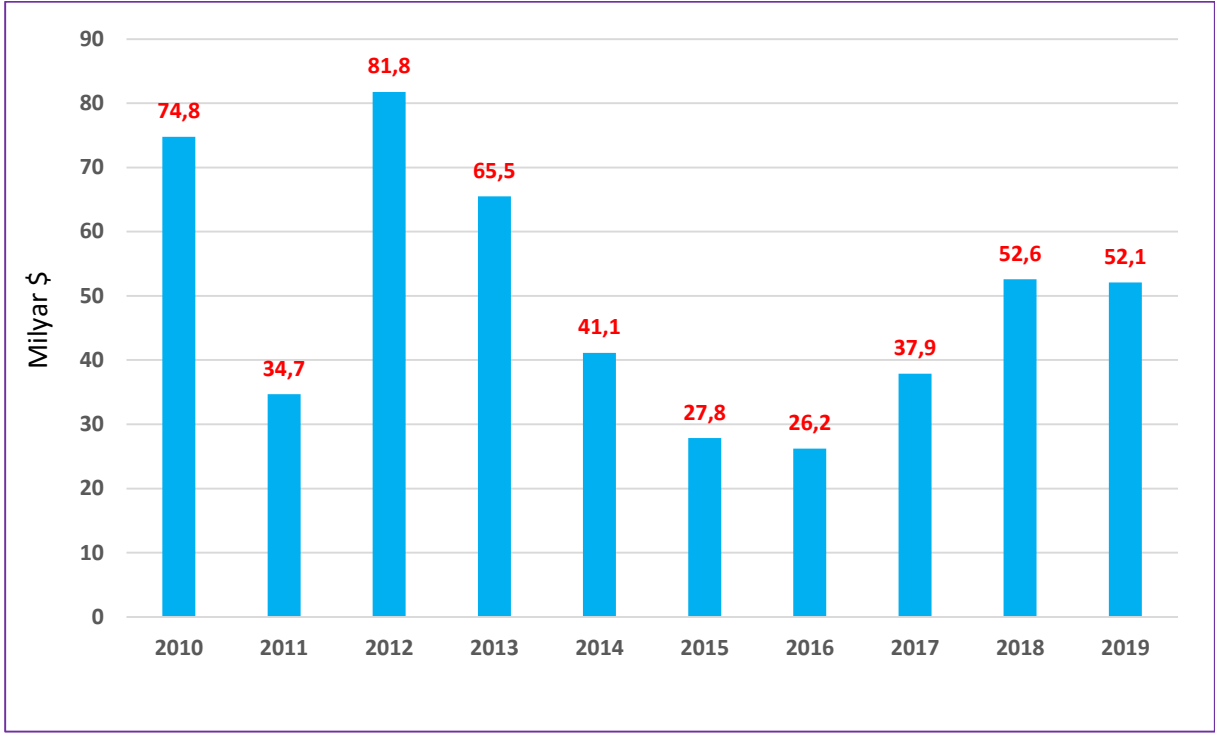
• **Y.Zelanda'nın Dış Ticaret Hacmi**  
(TradeMap, 2010-2019)



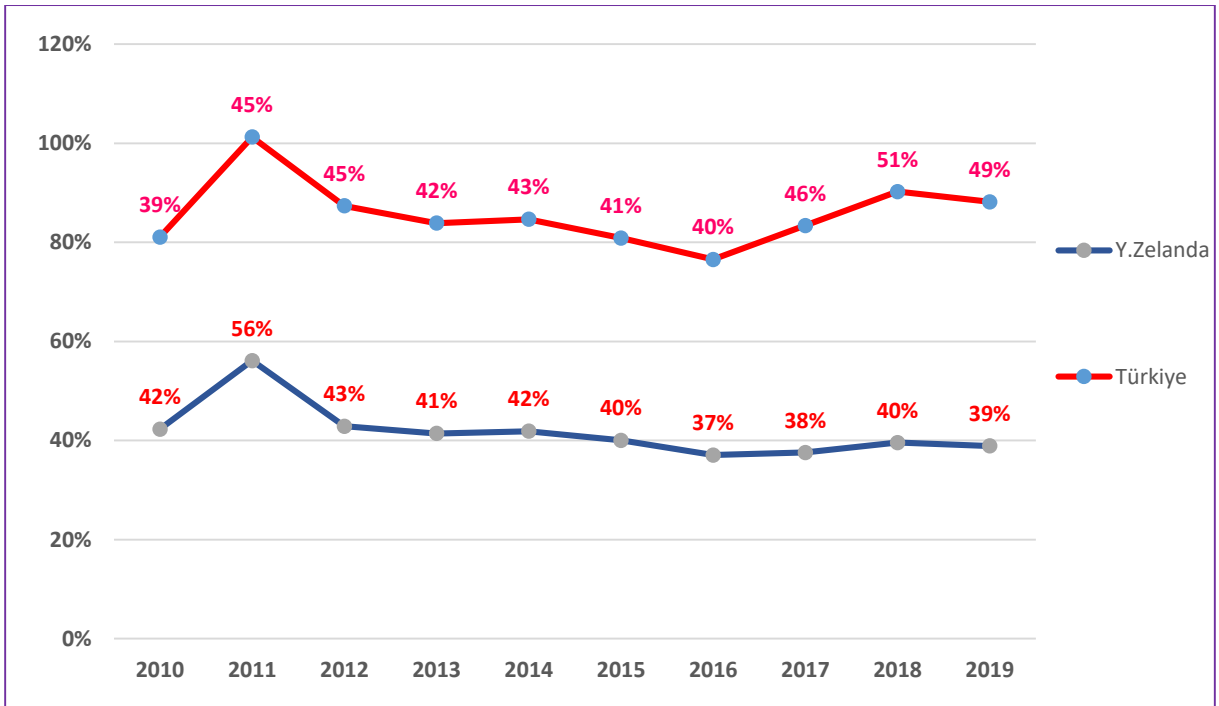
• **Y.Zelanda'nın Dış Ticaret Dengesi**  
(TradeMap, 2010-2019)



• **Y.Zelanda'nın GSYH'si**  
(Dünya Bankası, 2010-2020)



• **Y.Zelanda'nın Dış Ticaret Hacminin GSYH'ye Oranı – Trade Openness (Türkiye ile karşılaştırma)**  
(Dünya Bankası, TradeMap, 2010-2019)





• **Y.Zelanda'nın Dünyaya İhracatında İlk 30 GTİP (Tablo I)**  
(TradeMap, 2019)

<b>6'lı GTİP Kodu</b>	<b>Ürün Açıklaması</b>	<b>Y.Zelanda'nın İhracatı</b>
'040221	Süt, krema (toz, granül vs. katı yağ oranı %1, 5'tan fazla) (tatlandırıcısız)	4,7 milyar \$
'440321	Çam (Pinus spp.); işlem görmemiş, herhangi bir enine kesiti 15 cm veya daha fazla olanlar	1,9 milyar \$
'020230	Sığır eti; kemiksiz (dondurulmuş)	1,8 milyar \$
'020442	Koyun eti; kemikli (dondurulmuş)	1,6 milyar \$
'081050	Kivi (taze)	1,5 milyar \$
'040510	Tereyağı	1,3 milyar \$
'190110	Bebek veya küçük çocukların beslenmesinde kullanılan müstahzarlar; esası 0401-0404 pozisyonları olan (perakende)	1,1 milyar \$
'040590	Sütten elde edilen diğer yağlar	1 milyar \$
'220421	Üzümden diğer şaraplar (köpüklü hariç) ve fermantasyonu alkol ile önlenmiş/durdurulmuş üzüm şırası; muhtevası =<2 litre	931,3 milyon \$
'040210	Süt, krema (toz, granül vs. katı yağ oranı %1, 5'ten az)	904,4 milyon \$
'040690	Diğer peynirler	738,1 milyon \$
'210690	Diğer gıda müstahzarları	702,4 milyon \$
'080810	Elma (taze)	566,6 milyon \$
'440711	Çam ağacından kereste; kalınlık>6 mm	550,3 milyon \$
'270900	Ham petrol (petrol yağları ve bitümenli minerallerden elde edilen yağlar)	450,9 milyon \$

• **Y.Zelanda'nın Dünyaya İhracatında İlk 30 GTİP (Tablo II)**  
(TradeMap, 2019)

<b>6'lı GTİP Kodu</b>	<b>Ürün Açıklaması</b>	<b>Y.Zelanda'nın İhracatı</b>
'760110	İşlenmemiş alaşımsız alüminyum	441,5 milyon \$
'040490	Diğer peynir altı suyu	387,9 milyon \$
'710812	Altın (diğer işlenmemiş şekillerde olanlar, para yerine kullanılmayan)	373,7 milyon \$
'040150	Süt, krema (%10 <katı yağ =< %21, konsantre edilmemiş, katkısız)	371,0 milyon \$
'020422	Koyun eti; kemikli (taze/soğutulmuş)	368,2 milyon \$
'350110	Kazein	358,5 milyon \$
'901920	Ozonoterapi, oksijenoterapi, /diğer terapi cihazları ve aksam, parçaları	350,2 milyon \$
'020130	Büyükbaş hayvanlarının etleri; kemiksiz (taze/soğutulmuş)	295,4 milyon \$
'020443	Koyun eti; kemiksiz (dondurulmuş)	280,8 milyon \$
'220429	Üzümünden diğer şaraplar (köpüklü hariç) ve fermantasyonu alkol ile önlenmiş/durdurulmuş üzüm şırası; muhtevası >10 litre	273,4 milyon \$
'040610	Taze peynir (olgunlaşmamış/sertleşmemiş) ve lor	258,1 milyon \$
'440322	Çam (Pinus spp.); işlem görmemiş, herhangi bir enine kesiti 15 cm veya daha fazla olanlar HARİÇ	231,2 milyon \$
'350190	Kazeinatlar ve diğer kazein türevleri; kazein tutkalları	229,0 milyon \$
'040900	Tabii bal	228,8 milyon \$
'190190	Süt, peynir vb. ile hububat esaslı karışım ve mamuller	224,6 milyon \$

• **Y.Zelanda'nın Dünyadan İthalatında İlk 30 GTİP (Tablo I)**  
(TradeMap, 2019)

6'lı GTİP Kodu	Ürün Açıklaması	Y.Zelanda'nın İthalatı
'270900	Ham petrol (petrol yağları ve bitümenli minerallerden elde edilen yağlar)	2,8 milyar \$
'870323	Motorlu taşıt; kıvılcım ateşlemeli (1500cm <sup>3</sup> <silindir=<3000 cm <sup>3</sup> )	1,5 milyar \$
'271019	Diğer yağlar ve müstahzarlar	1,1 milyar \$
'841191	Turbojetler/turbopropellerin aksam-parçaları	854,1 milyon \$
'870421	Dizel/yarı dizel motorlu taşıtlar (taşıma kapasitesi<5ton)	755 milyon \$
'271012	Petrol ve bitümenli yağlardan elde edilen hafif yağlar ve müstahzarları (petrol veya bitümenli yağ oranı >=%70)	686,1 milyon \$
'851712	Hücresel ağlar için veya diğer kablosuz ağlar için telefonlar	631,3 milyon \$
'847130	Portatif nümerik otomatik bilgi işlem makineleri; ağırlık<10 kg.	524,3 milyon \$
'300490	Tedavide/korunmada kullanılmak üzere hazırlanan diğer ilaçlar	514,1 milyon \$
'851762	Ses, görüntü/diğer bilgileri almaya, çevirmeye, vermeye/yeniden oluşturmak için makina	445,5 milyon \$
'210690	Diğer gıda müstahzarları	430,9 milyon \$
'880240	Uçak ve diğer hava taşıtları (boş ağırlık >15000 kg)	404,2 milyon \$
'870332	Motorlu taşıt; dizel/yarı dizel (1500cm <sup>3</sup> <silindir hacmi=<2500cm <sup>3</sup> )	383,9 milyon \$
'870322	Motorlu taşıt; kıvılcım ateşlemeli (1000cm <sup>3</sup> <silindir=<1500 cm <sup>3</sup> )	372,3 milyon \$
'870324	Motorlu taşıt; kıvılcım ateşlemeli (3000cm <sup>3</sup> <silindir hacmi)	368,9 milyon \$

• **Y.Zelanda'nın Dünyadan İthalatında İlk 30 GTİP (Tablo II)**  
(TradeMap, 2019)

6'lı GTİP Kodu	Ürün Açıklaması	Y.Zelanda'nın İthalatı
'870333	Motorlu taşıt; dizel/yarı dizel (silindir hacmi>2500cm <sup>3</sup> )	333,2 milyon \$
'281820	Aluminyum oksit (suni korendon hariç)	252,9 milyon \$
'230660	Palm cevizi/palm bademi yağı üretiminden arta kalan küspe ve katı atıklar	246,8 milyon \$
'901890	Tababetle ilgili diğer alet ve cihazlar	227,8 milyon \$
'870423	Dizel/yarı dizel motorlu taşıtlar (taşıma kapasitesi>20 ton)	225,0 milyon \$
'310210	Üre	189,5 milyon \$
'392690	Plastikten diğer eşya	178,1 milyon \$
'330499	Diğer makyaj, güzellik bakım müstahzarları	167,0 milyon \$
'842952	Kulesi 360 derece dönebilen yükleyiciler	163,4 milyon \$
'950300	Diğer oyuncaklar, küçültülmüş modeller, bulmacalar	159,9 milyon \$
'852872	Televizyon; diğerleri, renkli olanlar	153,0 milyon \$
'847150	Diğer nümerik bilgi işlem birimleri	148,6 milyon \$
'848180	Diğer muslukçu eşyası	146,4 milyon \$
'880330	Uçak ve helikopterlerin diğer aksam ve parçaları	146,1 milyon \$
'880230	Uçak ve diğer hava taşıtları (2000kg<boş ağırlık<15000 kg)	139,8 milyon \$

• **Y.Zelanda'nın Türkiye'den İthalatında İlk 30 GTİP (Tablo I)**  
(TradeMap, 2019)

6'lı GTİP Kodu	Ürün Açıklaması	Y.Zelanda'nın İthalatı
'870421	Dizel/yarı dizel motorlu taşıtlar (taşıma kapasitesi<5ton)	25,6 milyon \$
'080620	Üzüm; (kurutulmuş)	8,5 milyon \$
'870332	Motorlu taşıt; dizel/yarı dizel (1500cm <sup>3</sup> <silindir hacmi=<2500cm <sup>3</sup> )	7,6 milyon \$
'870210	Minibüs, midibüs ve otobüs; dizel veya yarı dizel, kapasitesi >=10 kişi	6,5 milyon \$
'842211	Evlerde kullanılan bulaşık yıkama makineleri	5,9 milyon \$
'391729	Tüpler, borular, hortumlar (sert) diğer plastiklerden	5,5 milyon \$
'851660	Diğer elektrikli fırınlar, ocaklar, ızgaralar vb.	3,2 milyon \$
'081310	Kayısı (zerdali dahil) kurutulmuş	3,0 milyon \$
'281910	Krom trioksit	2,8 milyon \$
'701939	Camdan örtüler, şilteler, panolar; dokunmamış mensucattan eşya	2,8 milyon \$
'551219	Dokunmuş mensucat;poliester=>%85 ağırlık, diğer	2,2 milyon \$
'530919	Keten mensucat (keten=>%85)	1,7 milyon \$
'620462	Kadın/kız çocuk için pantolon, şort vs. pamuktan	1,6 milyon \$
'711319	Diğer kıymetli metal-kaplamalarından mücevherci eşyası	1,5 milyon \$
'842952	Kulesi 360 derece dönebilen yükleyiciler	1,4 milyon \$

- **Y.Zelanda'nın Türkiye'den İthalatında İlk 30 GTİP (Tablo II)** (TradeMap, 2019)

6'lı GTİP Kodu	Ürün Açıklaması	Y.Zelanda'nın İthalatı
'401170	Kauçuktan yeni dış lastikler; tarım ve orman taşıtları ve makinelerinde kullanılan	1,2 milyon \$
'401120	Otobüs-kamyon dış lastiği; yeni	1,2 milyon \$
'610910	Tişört, fanila, atlet, kaşkorse vb. giyim eşyası; pamuktan (örme veya kroşe)	1,2 milyon \$
'300490	Tedavide/korunmada kullanılmak üzere hazırlanan diğer ilaçlar	1,2 milyon \$
'080222	Fındık (kabuksuz)	1,1 milyon \$
'381600	Ateşe dayanıklı çimentolar, harçlar, betonlar vb. karışım	1,1 milyon \$
'870193	Traktörler (8709 pozisyonuna giren traktörler hariç); 37 kW < motor gücü <= 75 kW	1,1 milyon \$
'320290	Debagatte kullanılan anorganik maddeler müstahzarlar	1,1 milyon \$
'080420	İncir (taze/kurutulmuş)	1 milyon \$
'283620	Sodyum karbonat	1 milyon \$
'940120	Motorlu taşıtlarda kullanılan oturmaya mahsus mobilyalar	1 milyon \$
'640399	Ayakkabı; yüzü deriden, diğer	0,9 milyon \$
'620342	Erkek/erkek çocuk için kısa pantolon, şort vs. pamuktan	0,9 milyon \$
'620520	Erkek/erkek çocuk için gömlek; pamuktan	0,9 milyon \$
'846221	Sayısal kontrollü kavisleme, katlama, düzeltme/yassılaştırma tezgahı.	0,8 milyon \$

• **Y.Zelanda'ya İhracatımızda Sektörler**  
(TİM, 2019)

SEKTÖR	2018 (x1000\$)	2019 (x1000\$)	Değişim %
Otomotiv Endüstrisi	29.612	32.884	11%
Kuru Meyve ve Mamulleri	9.684	11.180	15%
Kimyevi Maddeler ve Mamulleri	10.214	10.884	7%
Elektrik Elektronik	10.168	9.682	-5%
Makine ve Aksamları	8.767	9.084	4%
Tekstil ve Hammaddeleri	7.740	6.707	-13%
Hazırgiyim ve Konfeksiyon	3.727	4.046	9%
İklimlendirme Sanayii	3.020	3.858	28%
Savunma ve Havacılık Sanayii	1.330	3.541	166%
Meyve Sebze Mamulleri	3.642	3.448	-5%
Çimento Cam Seramik ve Toprak Ürünleri	2.740	2.152	-21%
Çelik	2.328	1.765	-24%
Hububat, Bakliyat, Yağlı Tohumlar ve Mam.	1.772	1.450	-18%
Fındık ve Mamulleri	1.107	1.377	24%
Madencilik Ürünleri	1.376	1.278	-7%
Demir ve Demir Dışı Metaller	941	1.105	17%
Deri ve Deri Mamulleri	1.181	1.033	-13%
Mobilya,Kağıt ve Orman Ürünleri	846	851	1%
Mücevher	642	731	14%
Gemi ve Yat	7.608	422	-94%
Zeytin ve Zeytinyağı	528	408	-23%
Yaş Meyve ve Sebze	182	238	31%
Halı	114	200	75%
Diğer Sanayi Ürünleri	19	119	526%
Su Ürünleri ve Hayvansal Mamuller	1	4	232%

- **Y.Zelanda Pazarında En Yüksek Pazar Payına Sahip Olduğumuz 30 Ürün (Tablo I)**  
(TradeMap, 2019, "Y.Zelanda'nın Türkiye'den ve Dünya'dan İthalatı > 1 milyon \$")

6'lı GTİP Kodu	Ürün Açıklaması	Y.Zelanda'nın Türkiye'den İthalatı	Y.Zelanda'nın Dünyadan İthalatı	Pazar Payımız
'080420	İncir (taze/kurutulmuş)	1 milyon \$	1,2 milyon \$	89%
'081310	Kayısı (zerdali dahil) kurutulmuş	3 milyon \$	3,7 milyon \$	82%
'391729	Tüpler, borular, hortumlar (sert) diğer plastiklerden	5,5 milyon \$	7,5 milyon \$	73%
'080222	Fındık (kabuksuz)	1,1 milyon \$	1,7 milyon \$	65%
'080620	Üzüm; (kurutulmuş)	8,5 milyon \$	16,7 milyon \$	51%
'530929	Keten mensucat (keten<%85)	0,6 milyon \$	1,5 milyon \$	41%
'530919	Keten mensucat (keten=>%85)	1,7 milyon \$	4,6 milyon \$	37%
'281910	Krom trioksit	2,8 milyon \$	8,1 milyon \$	35%
'930320	Diğer spor, av veya hedef için yivsiz tüfekler (yivli-yivsiz kombine namlulu olanlar dahil)	0,8 milyon \$	3,1 milyon \$	27%
'320290	Debagatte kullanılan anorganik maddeler müstahzarlar	1,1 milyon \$	4,0 milyon \$	26%
'940120	Motorlu taşıtlarda kullanılan oturmaya mahsus mobilyalar	1 milyon \$	5,1 milyon \$	19%
'381600	Ateşe dayanıklı çimentolar, harçlar, betonlar vb. karışım	1,1 milyon \$	6,1 milyon \$	18%
'281000	Bor oksitleri; borik asitler	0,4 milyon \$	2,4 milyon \$	17%
'843010	Kazık varyosları ve kazık sökme makineleri	0,6 milyon \$	3,4 milyon \$	17%
'680210	Karo, küp vb. eşya (suni olarak boyanmış granül ve küçük parçalar)	0,2 milyon \$	1,4 milyon \$	17%



• **Y.Zelanda Pazarında En Yüksek Pazar Payına Sahip Olduğumuz 30 Ürün (Tablo II)**  
(TradeMap, 2019, "Y.Zelanda'nın Türkiye'den ve Dünya'dan İthalatı > 1 milyon \$")

6'lı GTİP Kodu	Ürün Açıklaması	Y.Zelanda'nın Türkiye'den İthalatı	Y.Zelanda'nın Dünyadan İthalatı	Pazar Payımız
'842211	Evlerde kullanılan bulaşık yıkama makineleri	5,9 milyon \$	35,9 milyon \$	16%
'551219	Dokunmuş mensucat;poliester=>%85 ağırlık, diğer	2,2 milyon \$	14,2 milyon \$	15%
'283620	Sodyum karbonat	1 milyon \$	6,9 milyon \$	14%
'680292	Diğer kalkerli taşlar	0,2 milyon \$	1,1 milyon \$	14%
'950890	Atlıkarınca, salıncak, atış standları, diğ. fuar ve panayır için eşya vb.	0,5 milyon \$	3,6 milyon \$	14%
'870210	Minibüs, midibüs ve otobüs; dizel veya yarı dizel, kapasitesi >=10 kişi	6,5 milyon \$	48,3 milyon \$	14%
'540793	Diğer dokunmuş mens; renkli ipliklerden, sentetik filament ipliğinden	0,1 milyon \$	1,1 milyon \$	13%
'680221	Mermer, traverten ve su mermeri (yontulmuş/kesilmiş)	0,3 milyon \$	2,2 milyon \$	13%
'540752	Diğer dokunmuş men; boyanmış, tekstürize poliester=>%85	0,4 milyon \$	2,8 milyon \$	13%
'110812	Mısır nişastası	0,2 milyon \$	1,7 milyon \$	13%
'846299	Metal karbürleri, metalleri işlemeye mahsus diğer pres, makine	0,3 milyon \$	2,2 milyon \$	12%
'611521	Diğer külotlu çoraplar ve taytlar; sentetik liflerden (tek kat desiteks <67) (örme veya kroşe)	0,1 milyon \$	1,1 milyon \$	12%
'540761	Diğer dokunmuş men (tekstürize edilmemiş poliester=>%85)	0,4 milyon \$	3,4 milyon \$	12%
'283650	Kalsiyum karbonat	0,4 milyon \$	3,8 milyon \$	12%
'701939	Camdan örtüler, şilteler, panolar; dokunmamış mensucattan eşya	2,8 milyon \$	24,6 milyon \$	11%

- **Y.Zelanda Pazarında Pazar Payımızın Olmadığı veya Çok Düşük Olduğu İlk 30 Ürün (Y.Zelanda'nın Dünyadan İthalatına Göre Sıralı) (Tablo I)** (TradeMap, 2019, "Y.Zelanda'nın Dünyadan İthalatı & Türkiye'nin dünyaya ihracatı > 1 milyon \$, Türkiye'nin Y.Zelanda'ya İhracatı < 50 bin \$

6'lı GTİP Kodu	Ürün Açıklaması	Türkiye'nin Dünyaya İhracatı	Y.Zelanda'nın Dünyadan İthalatı	Ülkemizin Y.Zelanda'ya İhracatı
'870323	Motorlu taşıt; kıvılcım ateşlemeli (1500cm <sup>3</sup> <silindir=<3000 cm <sup>3</sup> )	1 milyar \$	1,5 milyar \$	0
'271012	Petrol ve bitümenli yağlardan elde edilen hafif yağlar ve müstahzarları (petrol veya bitümenli yağ oranı >=%70)	2,1 milyar \$	686,1 milyon \$	0
'851712	Hücresel ağlar için veya diğer kablosuz ağlar için telefonlar	18 milyon \$	631,3 milyon \$	0
'847130	Portatif nümerik otomatik bilgi işlem makineleri; ağırlık<10 kg.	16,7 milyon \$	524,3 milyon \$	0
'851762	Ses, görüntü/diğer bilgileri almaya, çevirmeye, vermeye/yeniden oluşturmak için makina	54,1 milyon \$	445,5 milyon \$	32 bin \$
'880240	Uçak ve diğer hava taşıtları (boş ağırlık >15000 kg)	75,1 milyon \$	404,2 milyon \$	0
'870324	Motorlu taşıt; kıvılcım ateşlemeli (3000cm <sup>3</sup> <silindir hacmi)	3,5 milyon \$	368,9 milyon \$	0
'870333	Motorlu taşıt; dizel/yarı dizel (silindir hacmi>2500cm <sup>3</sup> )	3,4 milyon \$	333,2 milyon \$	0
'281820	Aluminyum oksit (suni korendon hariç)	2,4 milyon \$	252,9 milyon \$	0
'870423	Dizel/yarı dizel motorlu taşıtlar (taşıma kapasitesi>20 ton)	153,4 milyon \$	225 milyon \$	0
'330499	Diğer makyaj, güzellik bakım müstahzarları	74,3 milyon \$	167 milyon \$	38 bin \$
'950300	Diğer oyuncaklar, küçültülmüş modeller, bulmacalar	38,3 milyon \$	159,9 milyon \$	22 bin \$
'852872	Televizyon; diğerleri, renkli olanlar	13 milyar \$	153 milyon \$	0
'847150	Diğer nümerik bilgi işlem birimleri	18,5 milyon \$	148,6 milyon \$	0
'880330	Uçak ve helikopterlerin diğer aksam ve parçaları	656,7 milyon \$	146,1 milyon \$	29 bin \$

- **Y.Zelanda Pazarında Pazar Payımızın Olmadığı veya Çok Düşük Olduğu İlk 30 Ürün (Y.Zelanda'nın Dünyadan İthalatına Göre Sıralı) (Tablo II)** (TradeMap, 2019, "Y.Zelanda'nın Dünyadan ithalatı & Türkiye'nin dünyaya ihracatı > 1 milyon \$, Türkiye'nin Y.Zelanda'ya İhracatı < 50 bin \$

6'lı GTİP Kodu	Ürün Açıklaması	Türkiye'nin Dünyaya İhracatı	Y.Zelanda'nın Dünyadan İthalatı	Ülkemizin Y.Zelanda'ya İhracatı
'880230	Uçak ve diğer hava taşıtları (2000kg<boş ağırlık<15000 kg)	16,6 milyon \$	139,8 milyon \$	0
'230910	Kedi/köpek maması (perakende)	16,6 milyon \$	129,8 milyon \$	25 bin \$
'190590	Diğer ekmekçi mamulleri	390,7 milyon \$	125,3 milyon \$	47 bin \$
'170211	Kuru madde üzerinden hesaplandığında (ağırlık; >= 99% loktoz	1,5 milyon \$	121,2 milyon \$	0
'870422	Dizel/yarı dizel motorlu taşıtlar (5ton<taşıma kapasitesi<20 ton)	92,4 milyon \$	115,9 milyon \$	0
'230400	Soya fasulyesi yağı üretiminden arta kalan küspe ve katı atıklar	25,5 milyon \$	114,7 milyon \$	0
'310530	Diamonyum hidrojenortofosfat	67,6 milyon \$	113,4 milyon \$	0
'230990	Hazır diğer hayvan yemleri (perakende)	140,7 milyon \$	106,5 milyon \$	5 bin \$
'240220	Tütün içeren sigaralar	470,3 milyon \$	106,1 milyon \$	0
'850440	Statik konvertörler	85,6 milyon \$	102,4 milyon \$	23 bin \$
'841590	Klima cihazlarının aksam-parçaları	287,1 milyon \$	102 milyon \$	19 bin \$
'870194	Traktörler (8709 pozisyonuna giren traktörler hariç); 75 kW <	54,4 milyon \$	100,4 milyon \$	0
'890392	Motorbotlar (dıştan takma motoru olanlar hariç)	58 milyon \$	99 milyon \$	0
'852580	Televizyon kameraları, dijital kameralar, görüntü kaydedici	11,9 milyon \$	98,5 milyon \$	0
'842951	Önden yüklemeli küreyici-yükleyiciler	36,2 milyon \$	92,3 milyon \$	0

- **Y.Zelanda’da Pazar Payımızı Kaybettiğimiz Ürünler** (TradeMap, 2018-2019, "Y.Zelanda’nın 2019’da Dünyadan ithalatı > 1 milyon \$" & "Y.Zelanda’nın 2018’de Türkiye’den İthalatı > 75 Bin \$")

6’lı GTİP Kodu	Ürün Açıklaması	Y.Zelanda’nın Türkiye’den İthalatı (2018)	Y.Zelanda’nın Dünyadan İthalatı (2018)	Y.Zelanda’nın Türkiye’den İthalatı (2019)	Y.Zelanda’nın Dünyadan İthalatı (2019)
'300390	Tedavide/korunmada kullanılmak üzere karıştırılmış diğer ilaçlar (dozlandırılmamış)	80 bin \$	22,2 milyon \$	-	11,6 milyon \$
'845611	Maddelerin aşındırılarak işlenmesine mahsus lazer ile çalışan makinalar	315 bin \$	16,9 milyon \$	-	11,8 milyon \$
'890400	Römorkörler ve itici gemiler	7,9 milyon \$	9,4 milyon \$	-	26,4 milyon \$
'847780	Kauçuk/plastik eşya imali için diğer makine-cihazlar	130 bin \$	4,3 milyon \$	-	5,5 milyon \$
'870194	Traktörler (8709 pozisyonuna giren traktörler hariç); 75 kW < motor gücü <= 130 kW	123 bin \$	128,2 milyon \$	-	100,4 milyon \$
'841340	Beton pompaları	307 bin \$	3,2 milyon \$	-	2,3 milyon \$
'392020	Propilen polimerlerinden-levha, pelikül, lamlar-takviyesiz	94 bin \$	26,8 milyon \$	-	26,8 milyon \$
'392220	Alafranga tuvaletlerin oturak ve kapakları; plastiklerden	267 bin \$	3,1 milyon \$	-	3,4 milyon \$
'730900	Demir/çelik depolar, sarnıçlar, küvler (hacim>300lt)	117 bin \$	10,8 milyon \$	-	10,9 milyon \$
'847431	Beton/harç karıştırıcılar	238 bin \$	2,8 milyon \$	-	1,5 milyon \$

- **Y.Zelanda'ya İhracatımızın Değer Olarak En Çok Arttığı Ürünler**  
(TradeMap, 2019)

6'lı GTİP Kodu	Ürün Açıklaması	Y.Zelanda'nın Türkiye'den İthalatı (2018)	Y.Zelanda'nın Türkiye'den İthalatı (2019)	Pazar Kazancı
'870332	Motorlu taşıt; dizel/yarı dizel (1500cm <sup>3</sup> <silindir hacmi=<2500cm <sup>3</sup> )	1,5 milyon \$	7,6 milyon \$	6,2 milyon \$
'870421	Dizel/yarı dizel motorlu taşıtlar (taşıma kapasitesi<5ton)	20 milyon \$	25,6 milyon \$	5,6 milyon \$
'870210	Minibüs, midibüs ve otobüs; dizel veya yarı dizel, kapasitesi >=10 kişi	1,8 milyon \$	6,5 milyon \$	4,7 milyon \$
'391729	Tüpler, borular, hortumlar (sert) diğer plastiklerden	2,7 milyon \$	5,5 milyon \$	2,8 milyon \$
'080620	Üzüm; (kurutulmuş)	6,5 milyon \$	8,5 milyon \$	2 milyon \$
'281910	Krom trioksit	1,2 milyon \$	2,8 milyon \$	1,7 milyon \$
'701939	Camdan örtüler, şilteler, panolar; dokunmamış mensucattan eşya	1,1 milyon \$	2,8 milyon \$	1,6 milyon \$
'283620	Sodyum karbonat	0,2 milyon \$	1 milyon \$	0,8 milyon \$
'940290	Tıp, cerrahi, dişçilikte kullanılan mobilya, masa, karyola vb. aksam/parçalar	0,02 milyon \$	0,7 milyon \$	0,7 milyon \$
'950890	Atlıkarınca, salıncak, atış standları, diğ. fuar ve panayır için eşya vb.	-	0,5 milyon \$	0,5 milyon \$

- **Y.Zelanda'ya İhracatımızın Değer Olarak En Çok Azaldığı Ürünler**  
(TradeMap, 2019)

6'lı GTİP Kodu	Ürün Açıklaması	Y.Zelanda'nın Türkiye'den İthalatı (2018)	Y.Zelanda'nın Türkiye'den İthalatı (2019)	Pazar Kaybı
'890400	Römorkörler ve itici gemiler	7,9 milyon \$	-	-7,9 milyon \$
'870193	Traktörler (8709 pozisyonuna giren traktörler hariç); 37 kW < motor gücü <= 75 kW	3 milyon \$	1,1 milyon \$	-1,9 milyon \$
'691090	Seramikten musluk taşı, lavabo ve ayakları, küvet, bide, pisuar vb; diğer	1,2 milyon \$	0,4 milyon \$	-0,8 milyon \$
'841810	Birden fazla dış kapılı kombine soğutucu-dondurucular	1,3 milyon \$	0,6 milyon \$	-0,7 milyon \$
'401120	Otobüs-kamyon dış lastiği; yeni	1,7 milyon \$	1,2 milyon \$	-0,6 milyon \$
'391740	Plastikten tüp, boru ve hortum bağlantı elemanları	0,7 milyon \$	0,2 milyon \$	-0,6 milyon \$
'870322	Motorlu taşıt; kıvılcım ateşlemeli (1000cm <sup>3</sup> <silindir=<1500 cm <sup>3</sup> )	0,8 milyon \$	0,3 milyon \$	-0,5 milyon \$
'730890	Demir/çelikten diğer inşaat-aksamı	0,8 milyon \$	0,3 milyon \$	-0,5 milyon \$
'284130	Sodyum dikromat	0,4 milyon \$	0,01 milyon \$	-0,4 milyon \$
'392310	Plastikten kutular, kasalar, sandıklar vb. eşya	0,4 milyon \$	0,01 milyon \$	-0,4 milyon \$